매물UP

홍희마케팅 외상품

매물업

교육자료

(주) 홍희마케팅
HONGHEE MARKETING

목차 CONTENTS

매물업 교육자료 목차

매물UP 목차

01 매물업
상품 소개

02 매물업
진행 과정

03 매물업
결제 방법

04 매물업
마무리

01 상품 소개 - 매물업

매물업은 소장님 PC에 설치하기만 하면 매물 정보 수집부터 현재 순위 확인
그리고 목표순위에 맞춘 자동 재등록까지 한 번에 처리해주는 부동산 매물 관리 프로그램

서비스명	매물업
작업내용	등록하신 매물을 프로그램이 자동으로 수집·관리
계약기간	6개월 / 1년
상품금액	6개월 440,000원 / 1년 770,000원(vat포함)

단, 프로그램 설치된 PC가 OFF되어 있으면 실행 안됨

02 진행 과정

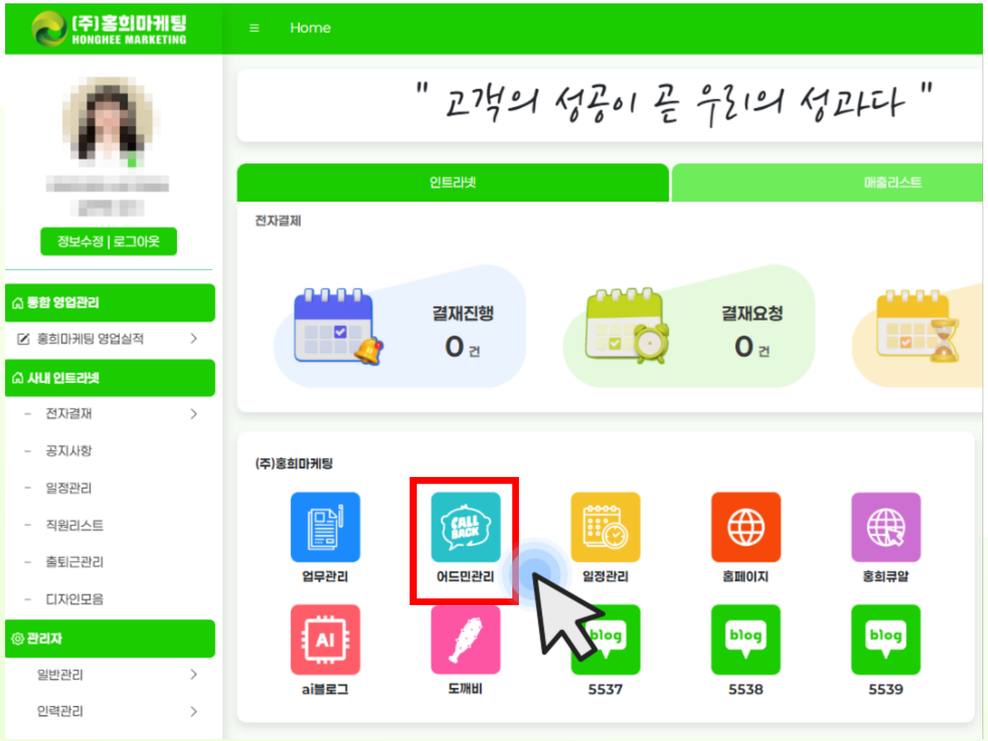

홍희어드민 > 어드민관리 > 매물UP 클릭

02 진행 과정

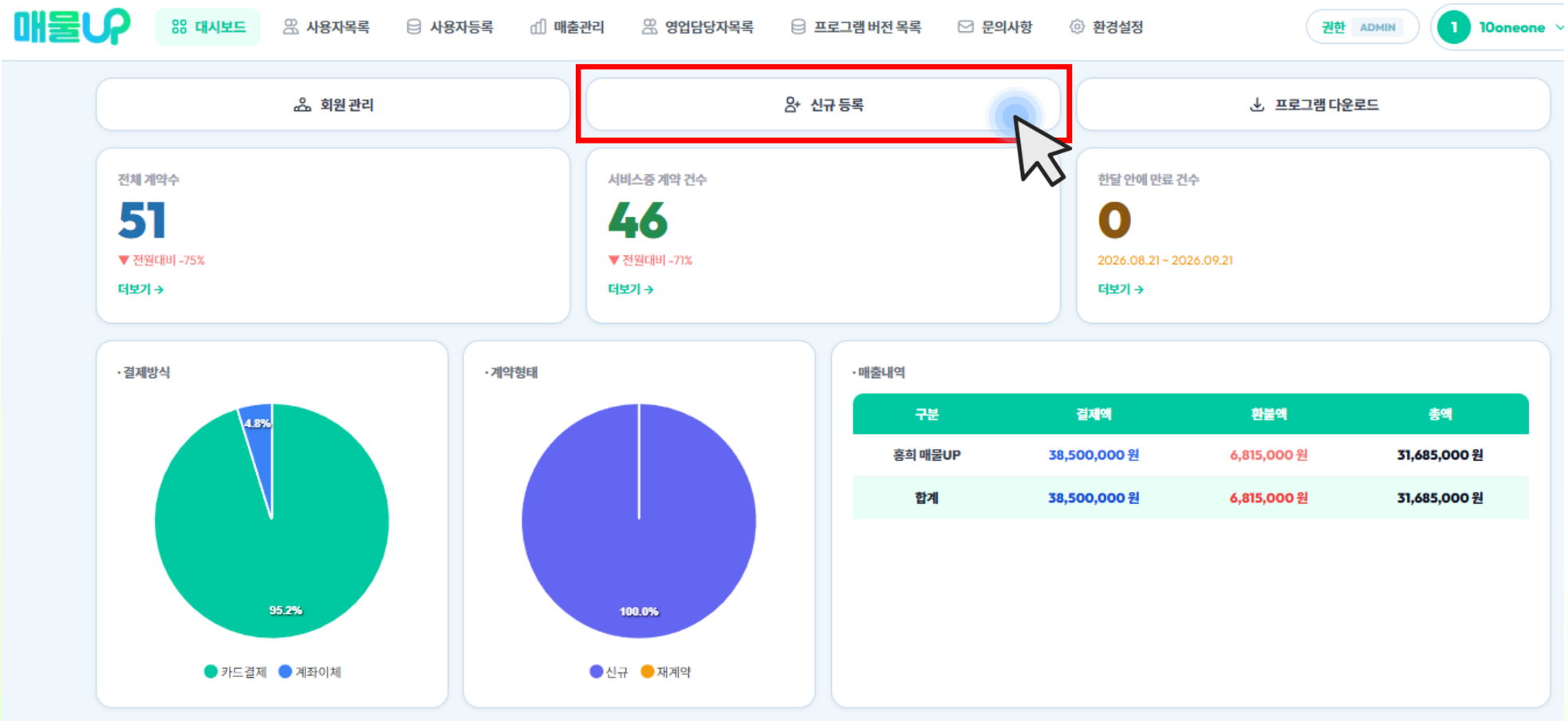

신규 등록 클릭

02 진행 과정

신규 사용자 등록

관리자 전용 계정 및 계약 생성 페이지입니다.

기본 및 계정 정보

*표시 되어있는 칸은 필수 기재 항목

담당자 *
담당자를 선택하세요

아이디 *
아이디 입력

이름 *
실명 입력

비밀번호 *
비밀번호 입력

비밀번호 확인
비밀번호 재입력

네이버 단체 아이디 *
네이버 단체 아이디 입력

핸드폰번호
010-0000-0000

이메일
아이디 @ naver.com

회사 및 사업자 정보

회사명(부동산명)
회사명 입력

사업자번호
000-00-00000

대표자명
대표자 성함

대표번호
대표번호 입력

우편번호
검색

기본 주소

상세 주소
상세 주소 입력

02 진행 과정

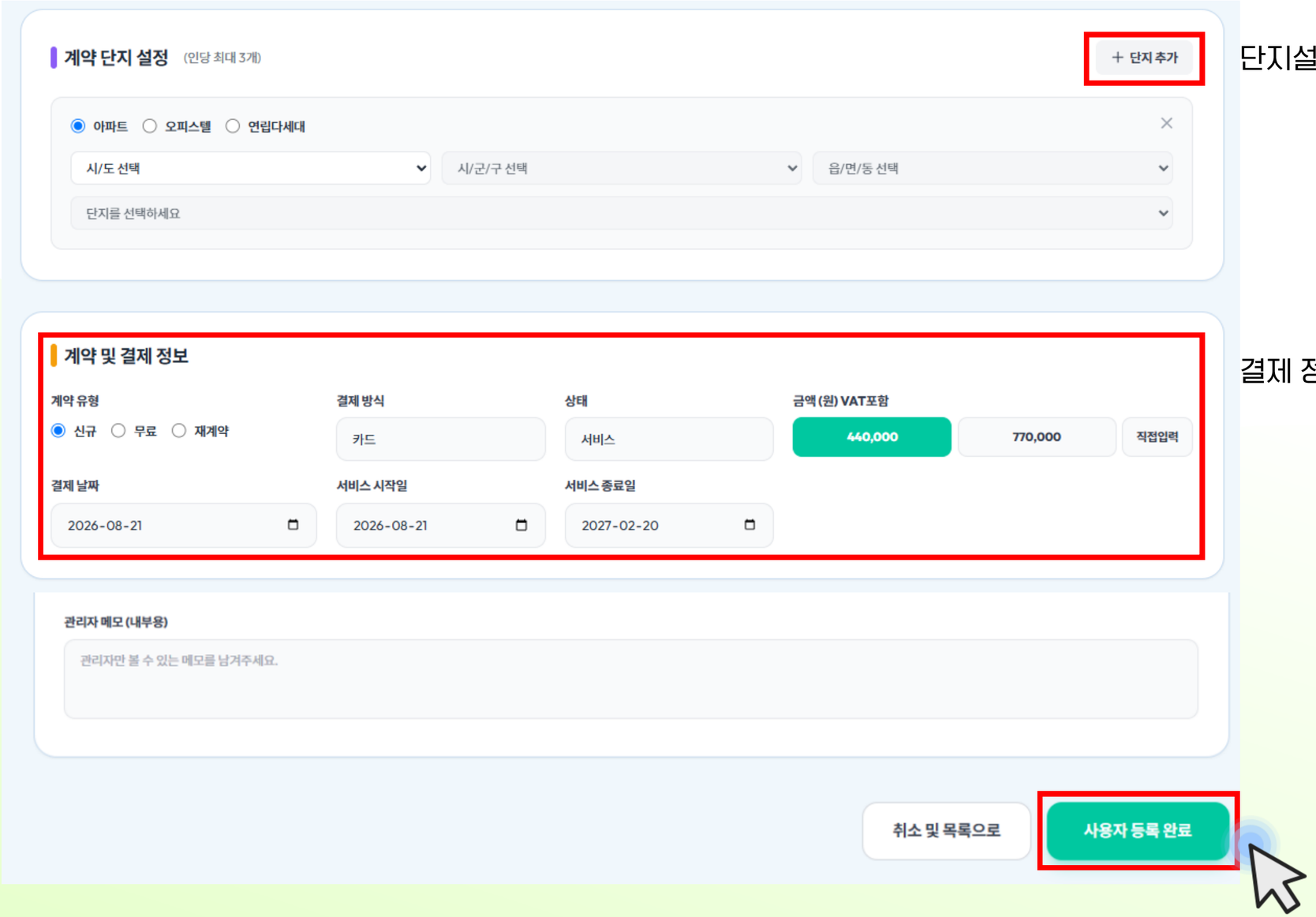

단지설정

결제 정보 입력

02 진행 과정 (소장님 PC에 프로그램 설치)

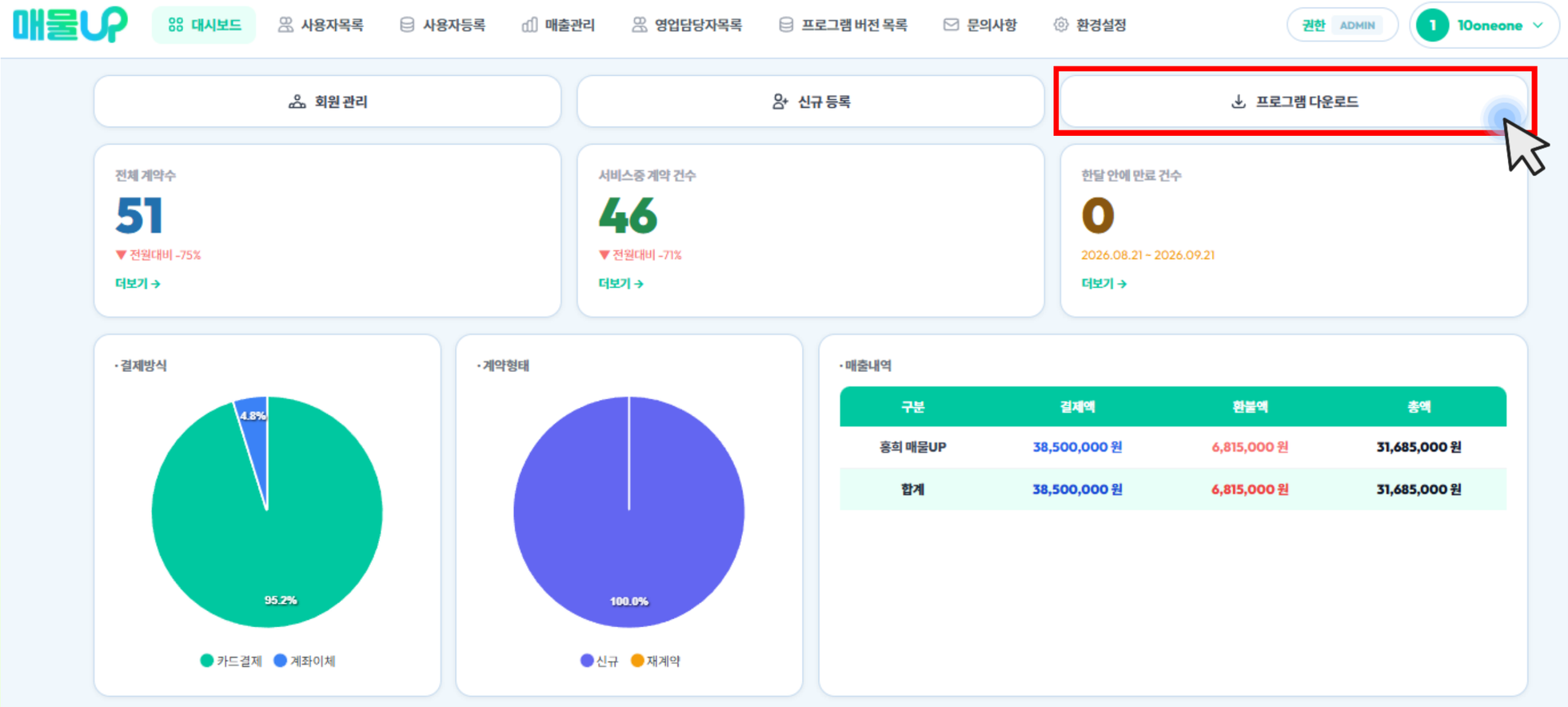

매물UP 메인 화면 > 프로그램 다운로드

03 결제 방법 (카드)

페이엣 접속

https://www.payat.co.kr/madmin/login



이름	아이디	휴대폰
T*팀	hh22	010-4088-3844
김*성	hh03	010-7499-5578
내***팀	hh11	010-4088-3844
박*규	hh04	010-4786-9278
부산	bu01	010-9317-4976
서울	se01	010-5537-7635
성*호	seh1	010-5825-8282
오*균	hh01	010-2534-0046
울산	ul01	010-4571-1361
이*민	hh05	010-9231-3255

제공해드린 계정 정보 입력

03 결제 방법 (카드)

수기결제 진행

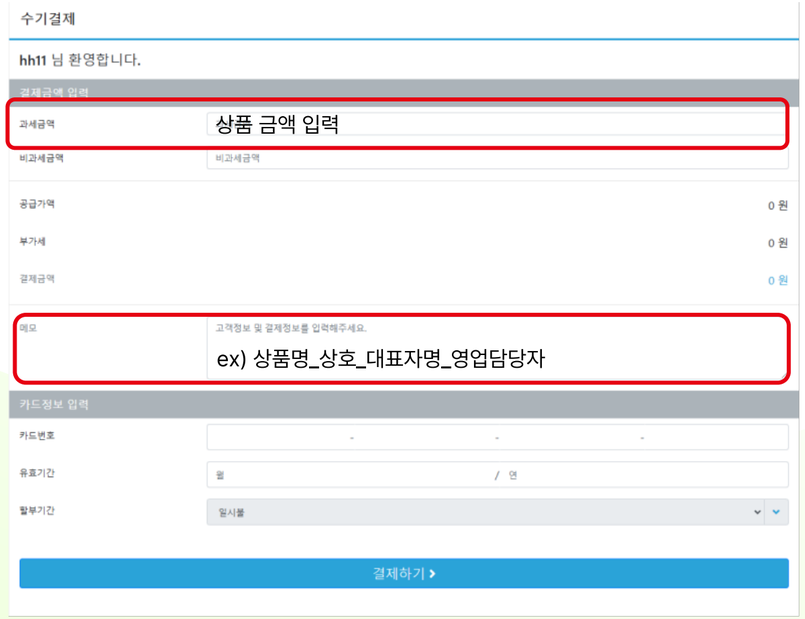

과세금액 입력 > 메모란 기재 (상품명_상호_대표자명_영업담당자) > 카드번호 > 유효기간 > 할부기간

할부기간 관련 정보는 홍희대시보드(홍희마케팅>결제관련)에서 확인

03 결제 방법 (계좌이체)

계좌이체 방법

계좌이체: 농협 302-3844-1800-81
박준홍(홍희마케팅)

이체 완료 후 내부지원팀에 입금 확인

04 마무리 - 계약서, 결제내역서 등록

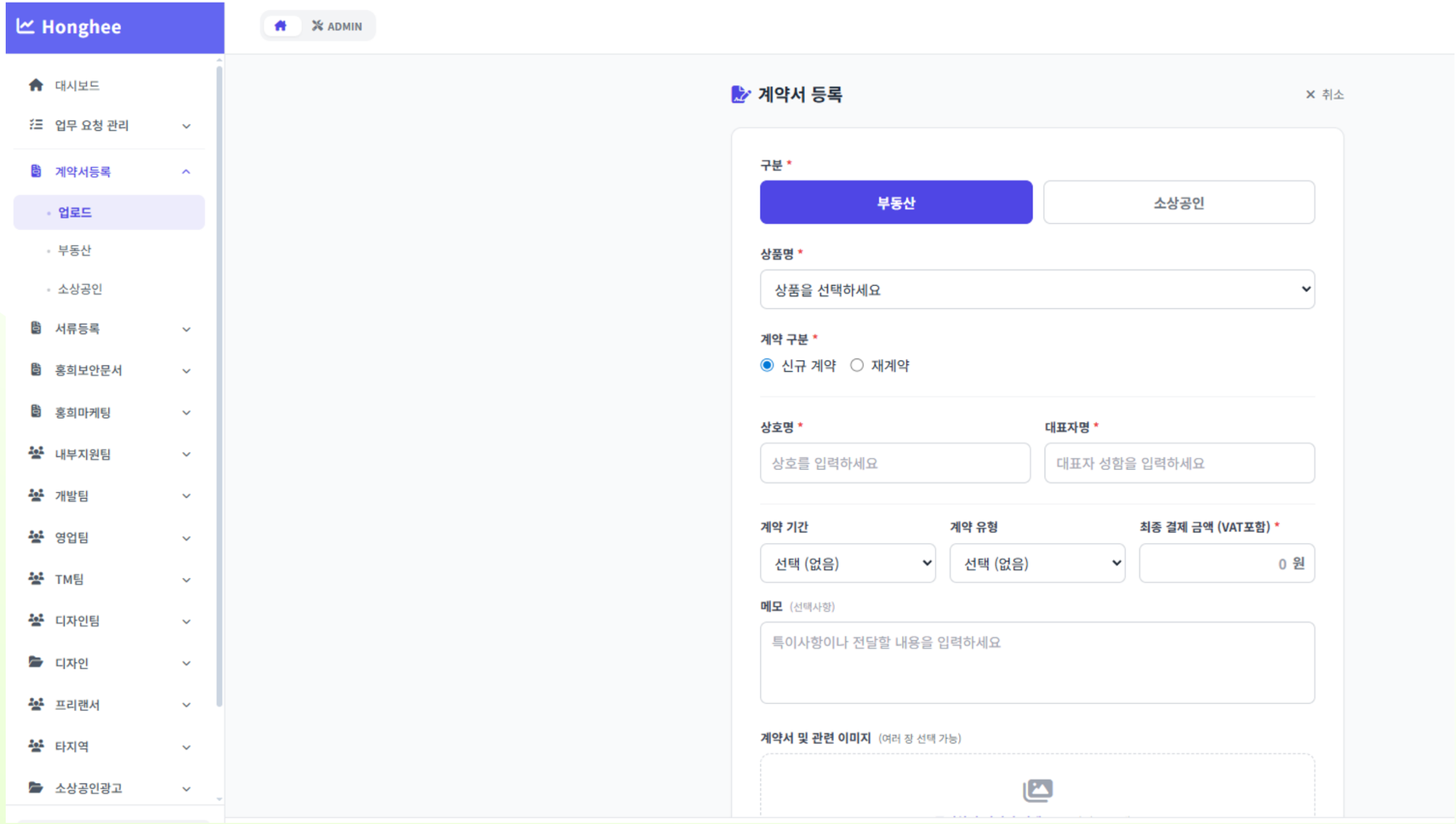

홍희대시보드 > 계약서등록 > 업로드 > 계약서, 결제영수증 첨부 후 저장

※ 계좌이체한 경우 사업자등록증 첨부 후 메모란에 이메일주소와 함께 세금계산서 요청 문구 기재 ※

04 마무리 - 매출리스트 작성

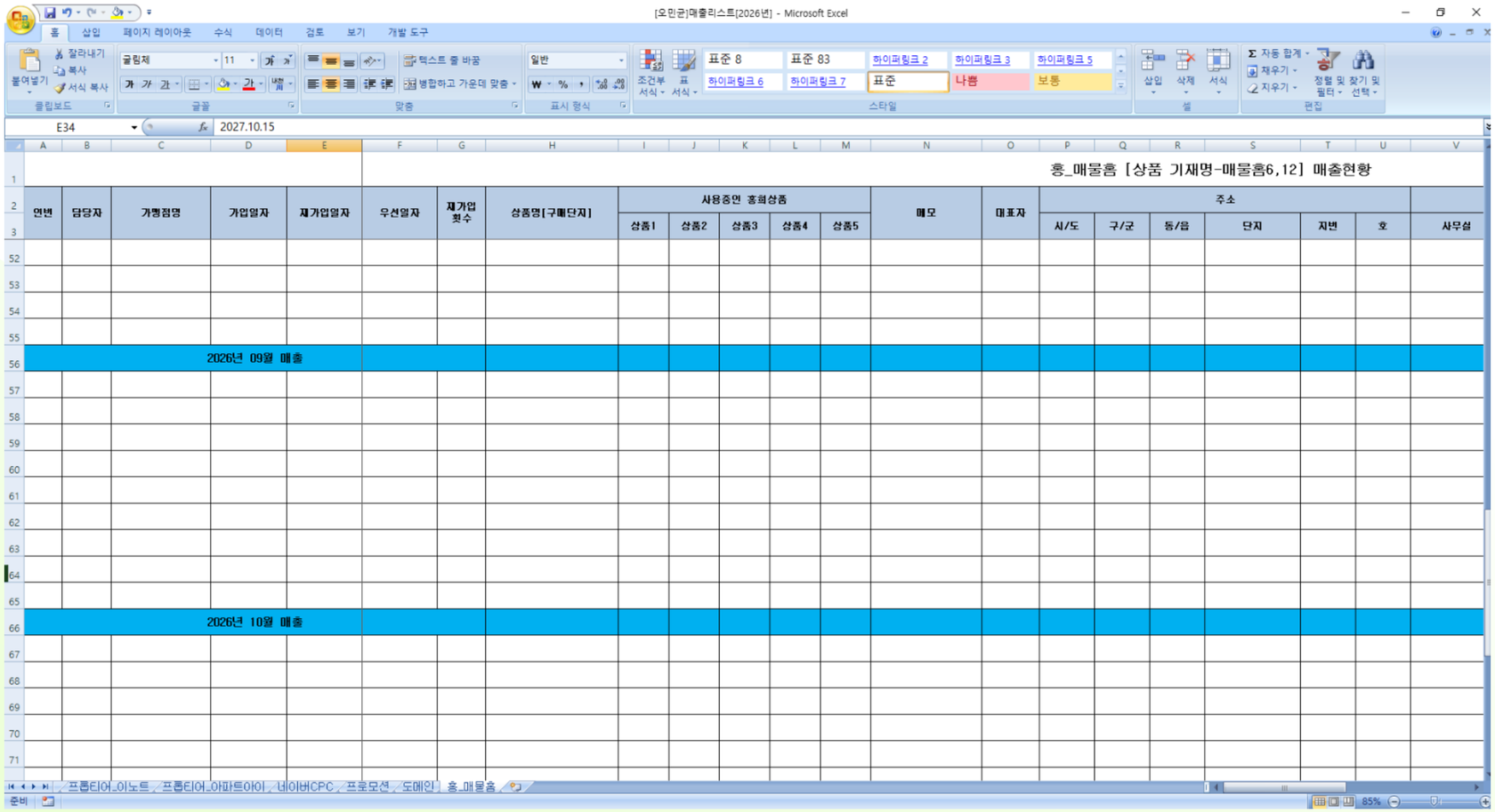

경로 : 홍희서버 > 프리랜서방 > 담당자 이름 > [000]매출리스트_2026년_부동산